

Silhouette[®]
AUTHENTIC EYEWEAR. SINCE 1964.



ILLUSION Nylor

Montagem I manuzeamento do Illusion nylor



Ferramenta de montagem Silhouette



Número de peça: VGLH3

Fácil de operar

- Superfície lisa
- Mais fina
- Uma das pontas é cônica
- Material dobrável

Inclinação | Illusion nylor

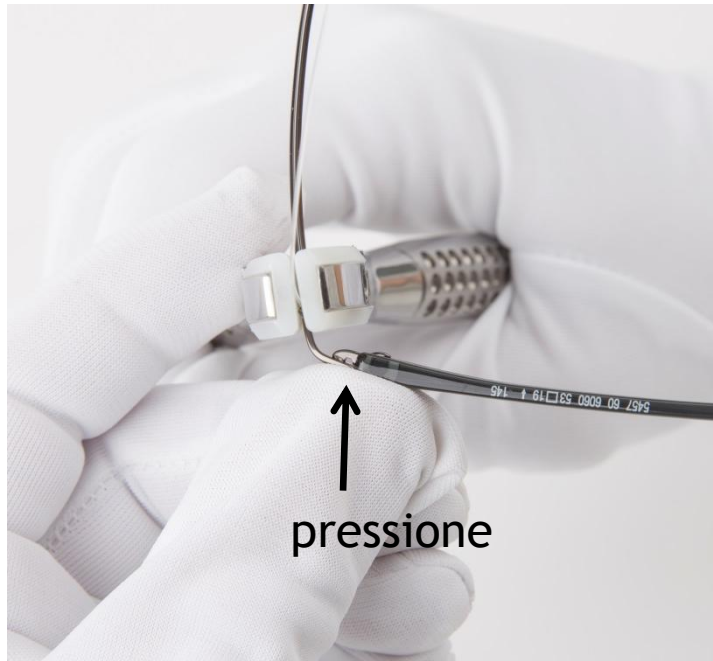
- Segure a armação com o indicador e o polegar ou remova a lente e segure a armação com o alicate.
- O polegar e o indicador da outra mão inclinam na zona da charneira.



Abertura da haste | Illusion nylor


Segure a armação com os dedos ou com o alicate

Reduzir




Pressione para dentro, na zona da charneira, com o polegar

Alargar



Pressione para fora, na zona da charneira, com o indicador

Desmontagem de haste | Illusion nylon



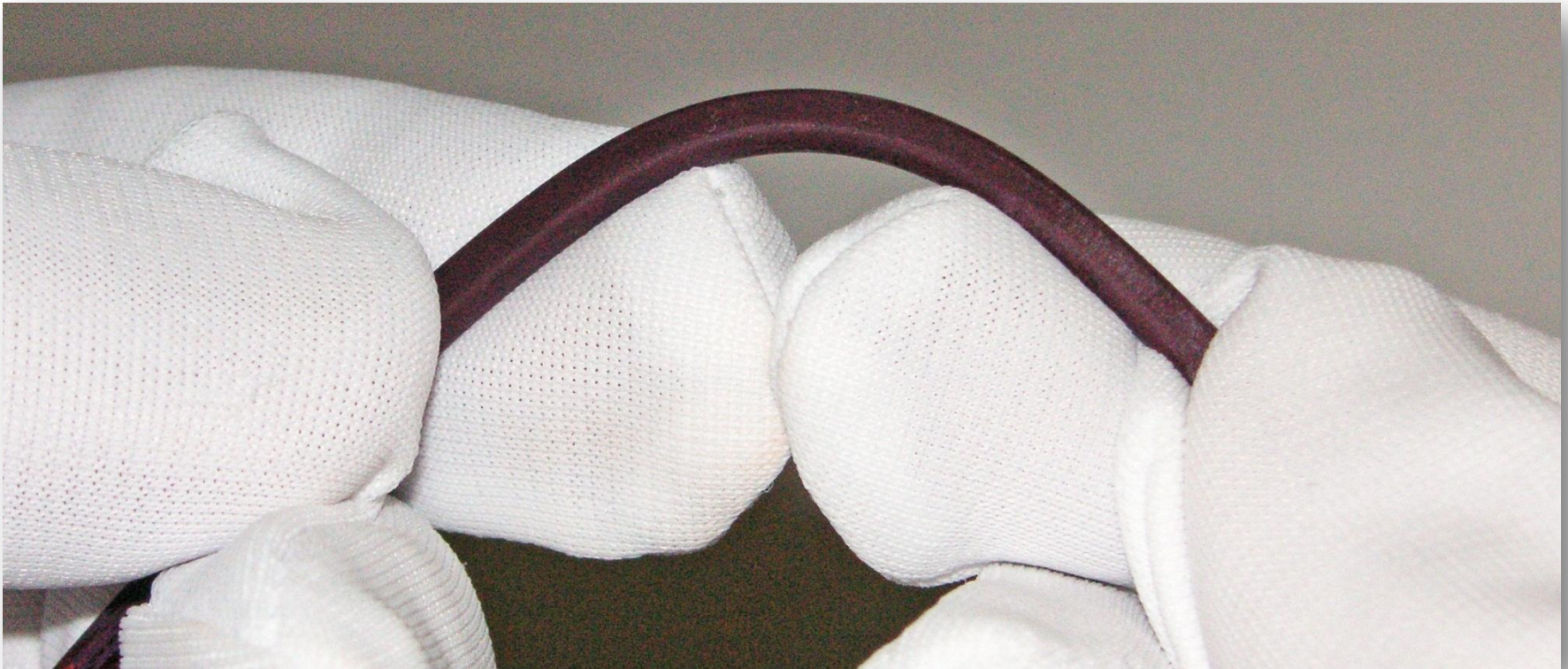
1. Coloque a ferramenta de desmontagem na charneira para que não se mova.

2. Feche a haste e pressione-a pela parte redonda.

2. A haste vai ficar solta com um "click".

Por favor considera as imagens de exemplo do SPX Illusion

Ajuste dos terminais | Illusion nylon



- Ajuste o terminal atrás da orelha em movimentos largos e fluidos.
- A agulha metálica dentro da haste permite o ajuste "frio" dos terminais.