

Silhouette®
VISIÓN SIN LÍMITES

Silhouette®
VISIÓN SIN LÍMITES

Proyecto Silhouette / 2014 / 100% / 100%

NEMLIGHT

Esta parte del manual de venta está pensada exclusivamente para usted como asesor profesional, le servirá de información y apoyo en su conversación de venta. Le rogamos utilice para sus clientes el material de publicidad previsto. Gracias.



Información técnica

Nuevos Modelos Zenlight

PEDIDO CON TALCO													PEDIDO CHASIS		
Mod.	Tamaño	10-0250	30-0261	40-0262	40-0263	40-0264	40-0265	40-0266	40-0267	40-0268	50-0269	60-0290	60-0261	Chasis	Tamaño
6031	51/17													7642	11/26
	52/17														17/40
6032	50/17													7642	11/26
	52/17														17/40
6033	51/19													7642	19/26
	52/19														19/40
6034	51/19													7642	19/26
	52/19														19/40
6035	51/17													7642	11/26
	52/17														17/40
6036	51/17													7642	11/26
	52/17														17/40
7036	52/21													7642	21/46
	52/21														21/60
7037	52/19													7642	19/40
	54/19														19/46
7038	51/21													7642	21/46
	52/21														21/60
7039	51/19													7642	19/40
	52/19														19/46
7040	52/19													7642	19/40
	54/19														19/46
7041	52/19													7642	19/40
	54/19														19/46

Chasis en titanio de alta tecnología y SPX

¡ATENCIÓN! Los modelos con cristales están disponibles únicamente en un color y un tamaño (véase la tabla de arriba).

PEDIDO CON TALCO								PEDIDO CHASIS	
Mod.	Tamaño	10-0270	10-0271	40-0272	40-0273	50-0274	60-0275	Chasis	Tamaño
4216	49/17								
	51/17							7642	11/26
4217	50/17								
	52/17							7642	11/26
4222	51/17								
	52/17							7642	11/26
4224	52/17								
	54/17							7642	11/26
7750	50/19								
	52/19							7642	19/46
7752	52/19								
	54/19							7642	19/46

Chasis en titanio de alta tecnología y SPX

¡ATENCIÓN! Los modelos con cristales están disponibles únicamente en un color y un tamaño (véase la tabla de arriba).

La siguiente información le ofrece una visión general de los datos técnicos de los modelos Zenlight, facilitándole el proceso de pedido. Si necesitase ayuda o información más detallada sobre la variedad de formas y medidas disponibles, el servicio de atención al cliente de Silhouette estará encantado de asesorarle siempre que lo desee. Se reservan posibles cambios técnicos y errores de impresión.



Mod. 6691/40-6054 SUNNY INSPIRATIONS

metal parts bronze shiny,
temples lemon satinated/print mudbrown,
temple ends mudbrown



	Disponibile con calce	No disponibile con calce
■ mm	52 x 21 (128) wt	52 x 21 (128) wt
⊙ mm	54	54
X mm	17	17
⌒ mm	135	140

■ Clip on acciaio | grigio/nero ■ Clip on acciaio | bronzo

Mod. 6694/50-6059 YIN YANG

metal parts black-chrome shiny,
temples white shiny/print black,
temple ends black



	Disponibile con calce	No disponibile con calce
■ mm	52 x 20 (120) wt	52 x 20 (120) wt
⊙ mm	54	54
X mm	18	18
⌒ mm	140	135

■ Clip on acciaio | grigio/nero ■ Clip on acciaio | bronzo

Mod. 6692/40-6053 DYNAMIC BLOOD

metal parts red shiny,
temples red shiny/print fuchsia,
temple ends bordeaux



	Disponibile con calce	No disponibile con calce
■ mm	52 x 21 (128) wt	52 x 21 (128) wt
⊙ mm	54	54
X mm	17	17
⌒ mm	140	135

■ Clip on acciaio | grigio/nero ■ Clip on acciaio | bronzo

Mod. 6695/40-6055 ORANGE THOUGHT

metal parts russet shiny, temples
bronze metallic shiny/print copper,
temple ends bordeaux shiny



	Disponibile con calce	No disponibile con calce
■ mm	52 x 20 (120) wt	52 x 21 (128) wt
⊙ mm	54	54
X mm	17	17
⌒ mm	135	140

■ Clip on acciaio | grigio/nero ■ Clip on acciaio | bronzo

Mod. 6693/40-6052 HARMONY SHINE

metal parts aubergine shiny,
temples fuchsia shiny/print aubergine,
temple ends bordeaux shiny



	Disponibile con calce	No disponibile con calce
■ mm	52 x 20 (120) wt	52 x 21 (128) wt
⊙ mm	54	54
X mm	18	18
⌒ mm	140	135

■ Clip on acciaio | grigio/nero ■ Clip on acciaio | bronzo

Mod. 6696/10-6050 COOL STREAMS

metal parts rhodium shiny,
temples iceblue satinated/print mudbrown,
temple ends mudbrown



	Disponibile con calce	No disponibile con calce
■ mm	52 x 21 (128) wt	52 x 21 (128) wt
⊙ mm	54	54
X mm	17	17
⌒ mm	135	140

■ Clip on acciaio | grigio/nero ■ Clip on acciaio | bronzo

Mod. 7636/40-6057 BLUE RELAX

metal parts blue silky matt,
temples blue transparent shiny/print
dark-blue, temple ends blue-grey



	Disponibile con calce	No disponibile con calce
●● mm	52.2 (142)wH	56.2 (132)wH
⊙ mm	54	52
X mm	21	22
└ mm	142	140

●● Clip-on calce (grigio) ●● Clip-on calce (bruno)

Mod. 7638/20-6051 GOLDEN LIGHT

metal parts gold shiny,
temples gold shiny/print white,
temple ends white



	Disponibile con calce	No disponibile con calce
●● mm	51.2 (137)wH	52.2 (142)wH
⊙ mm	54	56
X mm	18	19
└ mm	140	145

●● Clip-on calce (grigio) ●● Clip-on calce (bruno)

Mod. 4216/60-6075 YELLOW SPIRIT
NUEVO

metal parts ruthenium silky matt,
temples lime transparent, print inside violet pearl and
outside dark blue matt, temple ends blue



	Disponibile con calce	No disponibile con calce
●● mm	58.2 (152)wH	52.2 (132)wH
⊙ mm	50	52
X mm	17	18
└ mm	150	140

●● Clip-on calce (grigio) ●● Clip-on calce (bruno)

Mod. 4224/50-6074 RED ACTION
NUEVO

metal parts black-chrome shiny, temples red
transparent, print inside anthracite pearl
and outside violet varnished, temple ends black



	Disponibile con calce	No disponibile con calce
●● mm	52.2 (132)wH	56.2 (134)wH
⊙ mm	54	56
X mm	17	18
└ mm	130	140

●● Clip-on calce (grigio) ●● Clip-on calce (bruno)

Mod. 7637/60-6061 DEEP BALANCE

metal parts ruthenium silky matt,
temples black satinated/print silver-grey,
temple ends grey



	Disponibile con calce	No disponibile con calce
●● mm	56.2 (142)wH	52.2 (132)wH
⊙ mm	56	52
X mm	18	18
└ mm	140	140

●● Clip-on calce (grigio) ●● Clip-on calce (bruno)

Mod. 7640/60-6060 MYSTIC SHADOWS

metal parts ruthenium shiny,
temples chrome-metallic shiny/print black,
temple ends black



	Disponibile con calce	No disponibile con calce
●● mm	52.2 (134)wH	56.2 (134)wH
⊙ mm	50	52
X mm	18	20
└ mm	140	140

●● Clip-on calce (grigio) ●● Clip-on calce (bruno)

Mod. 4217/60-6071 PURPLE DREAM
NUEVO

metal parts titan silky matt, temples
purple transparent, print inside silver gold and
outside aubergine, temple ends dark red



	Disponibile con calce	No disponibile con calce
●● mm	52.2 (132)wH	56.2 (132)wH
⊙ mm	56	54
X mm	17	18
└ mm	140	135

●● Clip-on calce (grigio) ●● Clip-on calce (bruno)

Mod. 7751/40-6072 BLACK INFINITY
NUEVO

metal parts silver-gold shiny, temples black
shiny, print inside gold varnished and outside
silver pearl, temple ends black matt



	Disponibile con calce	No disponibile con calce
●● mm	52.2 (132)wH	56.2 (134)wH
⊙ mm	54	52
X mm	18	18
└ mm	140	140

●● Clip-on calce (grigio) ●● Clip-on calce (bruno)

Mod. 7638/40-6056 EARTH ENERGY

metal parts olive silky matt,
temples brown transparent shiny/print
grey-brown, temple ends mudbrown



	Disponibile con calce	No disponibile con calce
●● mm	52.2 (132)wH	56.2 (134)wH
⊙ mm	56	54
X mm	21	22
└ mm	140	140

●● Clip-on calce (grigio) ●● Clip-on calce (bruno)

Mod. 7641/40-6058 VITAL POWER

metal parts bronze metallic shiny,
temples bronze metallic shiny/print black,
temple ends black



	Disponibile con calce	No disponibile con calce
●● mm	52.2 (132)wH	56.2 (134)wH
⊙ mm	54	56
X mm	18	19
└ mm	140	138

●● Clip-on calce (grigio) ●● Clip-on calce (bruno)

Mod. 4223/10-6070 GREEN STRENGTH
NUEVO

metal parts titan shiny, temples peppermint
transparent, print inside mint pearl and outside
dark blue matt, temple ends blue



	Disponibile con calce	No disponibile con calce
●● mm	52.2 (132)wH	56.2 (132)wH
⊙ mm	56	54
X mm	17	17
└ mm	140	135

●● Clip-on calce (grigio) ●● Clip-on calce (bruno)

Mod. 7752/40-6073 BROWN BREATH
NUEVO

metal parts bronze silky matt, temples gold
flash sputtered, print inside silver white
and outside gold varnished, temple ends olive



	Disponibile con calce	No disponibile con calce
●● mm	52.2 (132)wH	56.2 (134)wH
⊙ mm	56	56
X mm	18	18
└ mm	140	140

●● Clip-on calce (grigio) ●● Clip-on calce (bruno)

SEITE IM UMSCHLAG

Zenlight:
La inspiración

Al aire:
La mejor decisión

Essential:
Un mundo de estilo

Individualización:
Recomendaciones del asesor

Punto de venta:
Zenlight, una puesta en escena extraordinaria

Silhouette:
Técnica única, innovadora



Descubre tu armonía personal

Ser uno mismo es muy fácil:

El modelo Zenlight de Silhouette subraya la belleza natural.

Su aspecto moderno acentúa suavemente los rasgos de la cara y lo convierte

en algo fundamental: simplicidad y belleza atemporal. Descubre como la ideal

combinación de Titanio y SPX acaricia la piel y como los colores puros entonan

perfectamente con la geometría definida y las múltiples formas de cristales.

La mejor **¡Al aire: decisión!**

Mediante 4 paradigmas, Silhouette revolucionó las gafas:

1

Tecnología innovadora

- > Una idea que se hizo realidad: Desde 1994 Silhouette se dedica con pasión al diseño de gafas tecnológicamente únicas, sin tornillos ni bisagras.
- > La innovación del material SPX patentado por Silhouette, garantiza una ligereza increíble con la más alta resistencia. En combinación con el titanio de alta tecnología, estas gafas son elásticas, flexibles y no requieren ningún tipo de mantenimiento.
- > El placer de llevar gafas sin molestias: La combinación de titanio y SPX sin riesgo de alergia, así como un diseño agradable con cantos redondeados, lo hacen posible. ¡Unas gafas que no dejan marcas!

Visión sin límites

- > Una visión placentera, sin límites: Unas Silhouette cambian la manera de ver a través de unas gafas – más libre, más abierta y sin límite alguna.
- > Seguridad perfecta en la vida cotidiana: sin molestas monturas, todo el campo de visión está a nuestra disposición. ¡Ventajas en todo momento!

3

Visión abierta

- > Imagen natural: la estética al aire y el diseño puro y discreto resaltan la armonía y autenticidad natural de cada rostro.
- > La fuerza de la expresión personal está en el centro: Cada uno podrá ser reconocido fácilmente y podrá comunicarse perfectamente a través de los ojos.
- > Libre elección de maquillaje: Unas Silhouette hacen que la cara obtenga una imagen pura y abierta – la base ideal para cualquier tipo de maquillaje.

Puesta en escena individual

- > Las gafas deben ser tan únicas como cada ser humano: Por eso cada Silhouette es una pieza única y personal ¡„Made in Austria“!
- > El ajuste individual garantiza que las gafas queden perfectamente en su sitio.
- > Un reto artístico: Innumerables formas de cristales y varillas así como colores y detalles, son el multiplicador de nuestro mundo de gafas sin límites.
- > Esto significa para Zenlight: Elegir de entre 18 variaciones de color, desde un clásico elegante hasta uno más colorido, combinándolas con 18 atractivas formas de cristal.
- > Mayor prestigio y diversión a la hora de elegir sus gafas: Como expertos profesionales, los ópticos asesoran de forma competente a los clientes más exigentes durante el proceso de toma de decisión.

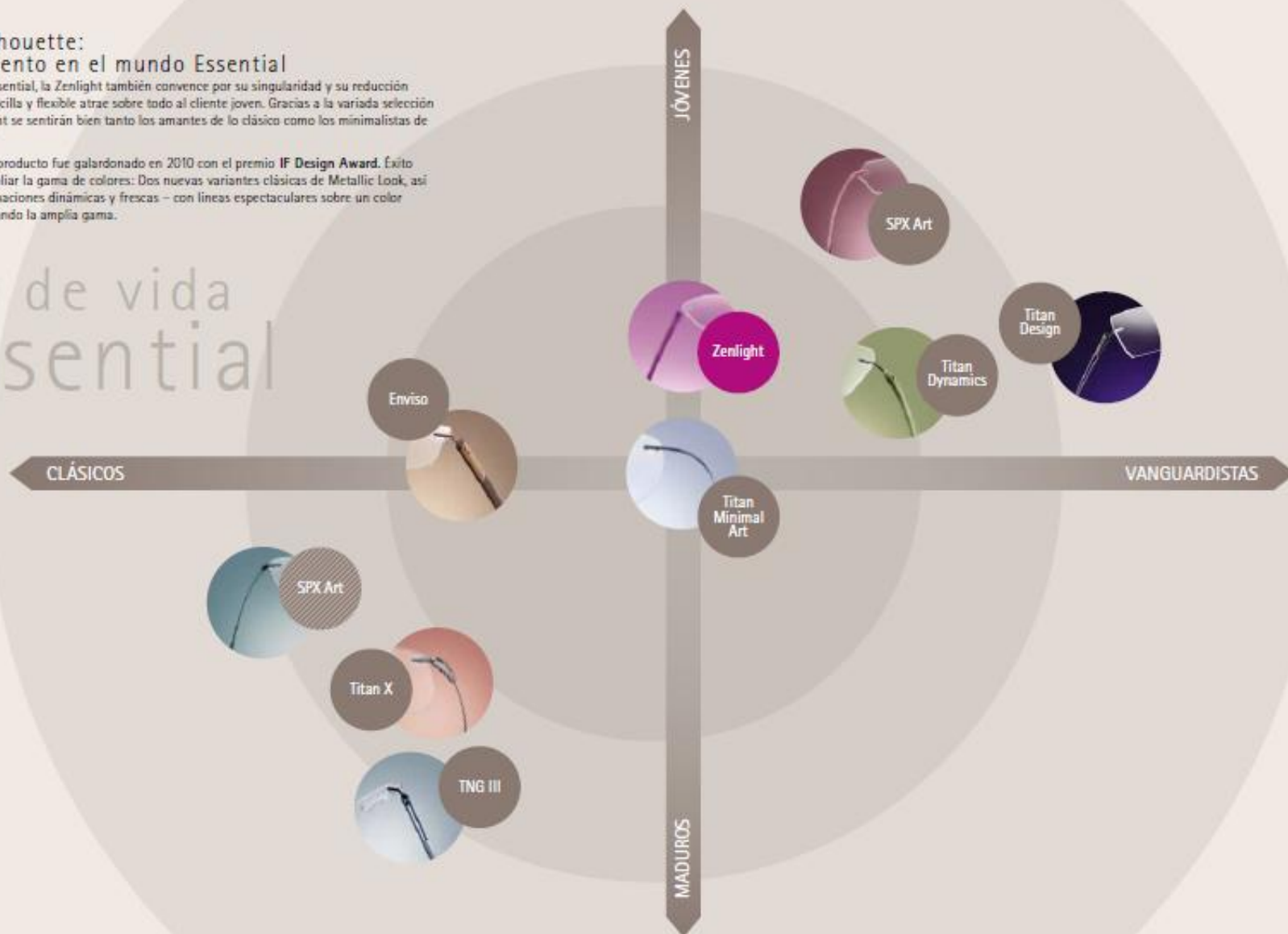
4

Zenlight de Silhouette: Su posicionamiento en el mundo Essential

Igual que cada colección Essential, la Zenlight también convence por su singularidad y su reducción a lo esencial. Su imagen sencilla y flexible atrae sobre todo al cliente joven. Gracias a la variada selección de colores, con unas Zenlight se sentirán bien tanto los amantes de lo clásico como los minimalistas de vanguardia.

El excelente diseño de este producto fue galardonado en 2010 con el premio **IF Design Award**. Éxito que nos ha inspirado a ampliar la gama de colores: Dos nuevas variantes clásicas de Metallic Look, así como cuatro nuevas combinaciones dinámicas y frescas – con líneas espectaculares sobre un color base translúcido – completando la amplia gama.

Estilo de vida Essential



Winner of the



product
design
award

2010

Estética versátil

Recomendaciones individuales de asesoramiento

Unas gafas óptimas subrayan perfectamente la personalidad: Con las siguientes recomendaciones quisiéramos ayudarle a encontrar las Zenlight ideales para una persona exigente y con estilo. La selección correcta de la forma de la lente puede subrayar la fuerza expresiva de la cara, originando un conjunto armónico. Elija primero la forma del cristal de acuerdo a la forma de las cejas. Encontrará una generosa selección de colores en las próximas páginas.

CEJAS ASCENDENTES



Mod. 6001



Mod. 6002



NUOVO MODELLO Mod. 4216



NUOVO MODELLO Mod. 4222

CEJAS MUY ARQUEADAS



Mod. 6003



Mod. 6004



NUOVO MODELLO Mod. 4217



CEJAS RECTAS



Mod. 6006



Mod. 7428



NUOVO MODELLO Mod. 7751

CEJAS EQUILIBRADAS



Mod. 6005



Mod. 7426



Mod. 7427



Mod. 7429



Mod. 7430




Mod. 7541



NUOVO MODELLO Mod. 4224



NUOVO MODELLO Mod. 7752



La elección adecuada para cada personalidad

Cada persona es única. La división entre los diferentes tipos de estilo le ayudará a darle una recomendación de color adecuada a sus clientes. Por favor, considere que puedan existir tipos mixtos.

Ofrezca también a sus clientes la posibilidad de probar la nueva colección cómodamente en su casa. Con el VIRTUAL MIRROR basta con subir una fotografía digital y hacer pruebas virtuales en el propio rostro. Sus clientes quedarán fascinados al ver lo fácil que es crear un modelo Silhouette individualizado con unos simples clics de ratón.
www.silhouette.com/virtualmirror



EL TIPO DE PERSONALIDAD SENCILLO

Estas personas tienen una naturalidad radiante – son espontáneas, sociables y toman sus decisiones por intuición.



EL TIPO DE PERSONALIDAD CLÁSICA

Estas personas suelen tener una ropa y actitud muy formal – valoran la competencia y calidad, sus decisiones son mayoritariamente racionales.



EL TIPO ROMÁNTICO

Estas personas son tranquilas y soñadoras – suelen tener un aspecto frágil, son naturales y deciden por intuición.



EL TIPO DEPORTISTA

Estas personas son un poco distantes pero naturales y espontáneas, rechazan un estilismo exagerado y valoran sobre todo la funcionalidad.



Color de la varilla	Tono de piel	Blue Eyes	Green Eyes	Hazel Eyes	Brown Eyes	Grey Eyes
40-8054 SUNNY INSPIRATIONS	caldo					
50-8050 YIN YANG	caldo/frío					
10-8050 COOL STREAMS	frío					
10-8071 PURPLE DREAM	caldo/frío					
80-8075 NUEVO YELLOW SPIRIT	frío					
40-8057 ELLE RELAX	frío					
80-8067 DEEP BALANCE	caldo/frío					
40-8056 EARTH ENERGY	caldo					
40-8072 NUEVO BLACK INFINITY	frío					
20-8051 GOLDEN LIGHT	caldo					
80-8065 MYSTIC SHADOWS	frío					
40-8058 VITAL POWER	caldo					
40-8055 ORANGE THOUGHT	caldo					
40-8073 NUEVO BROWN BREATH	caldo					
40-8052 DYNAMIC MOOD	frío					
40-8053 HARMONY SHINE	frío					
50-8074 NUEVO RED ACTEN	caldo/frío					
10-8070 NUEVO GREEN STRENGTH	frío					

Zenlight Ajustes

DESMONTAJE DE VARILLAS



1. Colocar la herramienta de desmontaje en el punto de encuentro entre el codo y la varilla. Seleccionar el diámetro necesario de la herramienta AC336.
2. Cerrar la varilla y presionar por detrás de la herramienta para desmontarla.

MONTAJE DE LAS VARILLAS



1. Colocar el codo en la apertura de la varilla.
NOTA: Lubricar el interior del ganchito con teflón. Retirar cualquier impureza antes de hacerlo.
2. Poner la varilla sobre una mesa y presionar con cuidado para encajar la bisagra.
NOTA: Hay que ejercer la presión sobre la mesa y el codo, pero no sobre la fijación de las lentes, las BLS podrían soltarse.


INCLINACIÓN DE LA BISAGRA



1. Abrir completamente la varilla.
2. Sujetar la fijación de las lentes con los alicates P0023.
3. Sujetar las varillas en el área de la bisagra con el pulgar y el índice, inclinando con cuidado y poco a poco.

NOTA: Con Zenlight es posible la inclinación sin desmontar las varillas, debido al fino codo de titanio, a la robusta parte cruzada de la varilla y la ranura en el interior de la misma.

DESMONTAJE DEL TERMINAL



Sujetar la varilla, girar el terminal hasta que ceda la cola, y tirar de él.


REDUCIR



AMPLIAR







Confía
en tu
imagen natural

SEITE IM UMSCHLAG

