

*Silhouette*<sup>®</sup>  
VISIÓN SIN LÍMITES



LA MEJOR GAFA AL AIRE PARA UNA VISIÓN ÚNICA

ESSENTIAL

Funcionalidad combinada con un diseño innovador y ligero.

# *UN DISEÑO ERGONÓMICO PARA UNA PERFECCIÓN NATURAL*

Con las nuevas Titan Dynamics de Silhouette, se puede afrontar cualquier día sin preocupaciones. Su excepcional estética montada al aire junto con el diseño fluido y dinámico de sus varillas aporta un frescor armónico al rostro. Los fascinantes colores y la audaz mezcla entre tonos transparentes y opacos crean la combinación perfecta para cualquier momento. Y como las nuevas Titan Dynamics de Silhouette están fabricadas en titanio de alta tecnología, se puede confiar tranquilamente en estas compañeras desde la mañana hasta noche. Todo ello las convierte en el "nuevo" clásico de la gama Essential de Silhouette, que subraya de forma dinámica el atractivo de hombres y mujeres al tanto de las últimas tendencias.

## *TITAN DYNAMICS*



# GAFAS AL AIRE : ¡LA MEJOR DECISIÓN!

*SILHOUETTE HA REVOLUCIONADO EL MUNDO DE LAS GAFAS MEDIANTE CUATRO PARADIGMAS:*

## 1 *TECNOLOGÍA INNOVADORA*

Silhouette desarrolló y patentó las gafas sin tornillos ni bisagras ya en 1994. Se cumplía así el sueño de las personas que llevan gafas: unas gafas elásticas, flexibles y excepcionalmente ligeras, que no necesitan mantenimiento alguno. Se eliminaba así la zona más problemática de la montura.

## 2 *UNA VISIÓN SIN LÍMITES*

La estética montada al aire ha modificado la forma de ver a través de unas gafas. Una visión abierta y sin limitaciones, evitando las molestias que suponen las monturas tradicionales. ¡Una sensación de liberación absoluta que aporta satisfacción y comodidad a diario!

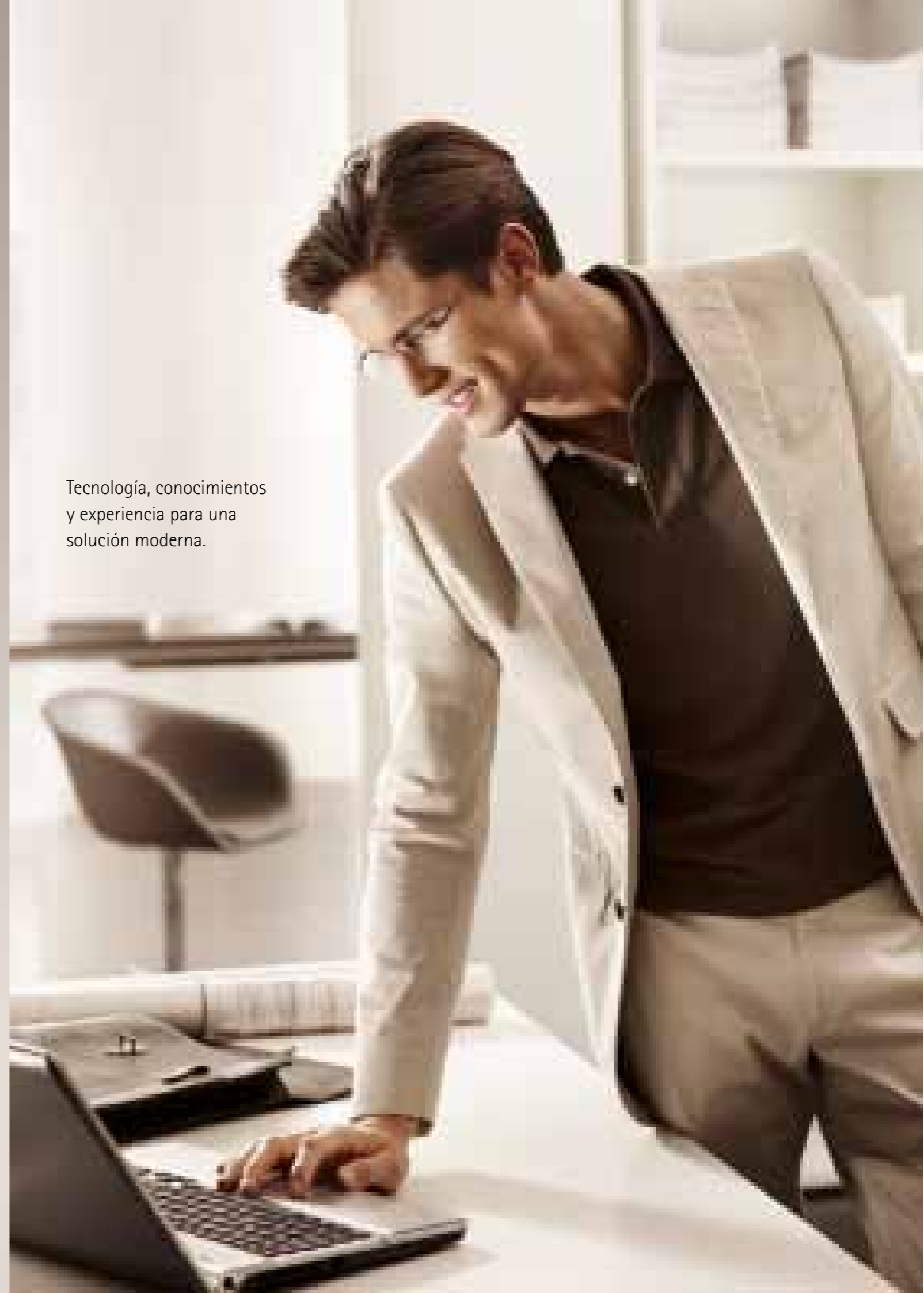
## 3 *UN ROSTRO ABIERTO*

La estética montada al aire de unas Silhouette resalta la personalidad de quien las lleva sin limitación alguna. Nada de "caras cerradas"; la auténtica imagen de cada persona pasa a ser el centro de atención. Cada persona puede ser ella misma; puede ser reconocida de forma abierta y sin alteraciones, y así también comunicarse perfectamente con sus ojos.

## 4 *INDIVIDUALIDAD*

Hoy en día, todo el mundo desea ser único. Unas Silhouette ofrecen a cada persona la posibilidad de crear sus propias gafas; una pieza única, fabricada en Austria, que se adecuará a su tipo de personalidad y a su estilo de vida. Las innumerables formas de lentes y varillas, así como la amplia gama de colores y detalles en las varillas, multiplican las posibilidades, consiguiendo una variedad ilimitada de modelos en gafas. Los ópticos no sólo son los expertos que ayudan a encontrar las gafas adecuadas, sino también asesores de estilo. Un reto artístico que los clientes más exigentes sabrán apreciar.

Tecnología, conocimientos  
y experiencia para una  
solución moderna.





Ligereza y máxima comodidad para disfrutar de ellas todo el día.

# LA FORMA IDEAL PARA HACER DESTACAR EL CARÁCTER DE UN ROSTRO

El arco de las cejas confiere a cada rostro un carácter inconfundible. Si se elige la forma de lentes adecuada se puede hacer destacar su expresividad, consiguiendo un efecto global de armonía. Elija por ello, entre las siguientes formas de lentes, la más adecuada para cada "Silhouette Titan Dynamics", creada de forma individual.

CEJAS ASCENDENTES



Modelo: 6776



Modelo: 6777



Modelo: 6780

CEJAS MUY ARQUEADAS



Modelo: 6778



Modelo: 6779



Modelo: 7718

CEJAS RECTAS



Modelo: 7705



Modelo: 7714



Modelo: 7717

CEJAS EQUILIBRADAS



Modelo: 6781




Modelo: 7715



Modelo: 7716



A photograph of two women in a bedroom. One woman with dark hair and glasses is lying on her back on a bed, wearing a white shirt and smiling. The other woman with long brown hair and glasses is leaning over her, also smiling and looking at her. The scene is intimate and joyful.

Disfruta de cada momento.

# PARA IR A LA ÚLTIMA, SE DEBE TOMAR LA DECISIÓN ADECUADA

¿QUÉ TIPO DE PERSONA ELIGE LAS NUEVAS TITAN DYNAMICS DE SILHOUETTE? Descubra las fascinantes posibilidades de variación, según el color y forma de ojos elija los diferentes modelos y colores de las nuevas Titan Dynamics de Silhouette.

## PERSONALIDAD ESPONTÁNEA

Se trata de personas con una naturalidad refrescante; espontáneas, sociables, que toman sus decisiones de forma intuitiva.



## PERSONALIDAD CLÁSICA

Estas personas suelen ir vestidas de forma correcta, con una buena presencia. Valoran que un producto esté a la altura de las circunstancias, la calidad y una perfecta adaptación. Toman decisiones de forma básicamente racional.




## PERSONALIDAD ROMÁNTICA

Estas personas son tranquilas y soñadoras. A menudo parecen delicadas y frágiles; son naturales y calmadas. Toman sus decisiones fiándose en su instinto.



## PERSONALIDAD DEPORTIVA

Se trata de personas discretas y, no obstante, de una naturalidad espontánea. Rechazan los estilos exagerados y valoran especialmente la funcionalidad.





Silhouette®  
VISIÓN SIN LÍMITES

FORMAS BIÓNICAS QUE FLUYEN EN UN DISEÑO MODERNO