


Silhouette[®]



Light Attraction

Informação Técnica

Inclinação das hastes




1. Fixe a parte lateral com um alicate de montagem.
2. Altere a inclinação flectindo a ponta da haste, como exemplificado na imagem.
Nota: Use alicates seguros e não toque nos cristais com o alicate.

Abertura das hastes

REDUZIR



AUMENTAR




Encurtar as hastes



1. Retire o terminal.




2. Corte o titânio com o comprimento desejado com o alicate apropriado.



3. Lime as arestas afiadas.

Fixação do terminal



Esmague o metal com o alicate de pontas arredondadas mesmo no final da haste.
Depois disto, coloque o terminal na haste.

Silhouette[®]

VISÃO SEM LIMITES

