


ESSENTIAL




Titan Minimal Art – The Icon

Inclinação




1. Segure firmemente a haste aproximadamente 5 mm ao lado da fixação das lentes.
2. Ajuste a inclinação no início da parte plana de titânio da haste, i.e. **NÃO** imediatamente a seguir à fixação das lentes.
3. **ATENÇÃO: nunca dobrar as hastes!!**

Inclinação




1. Segure firmemente a haste aproximadamente 5 mm ao lado da fixação das lentes.
2. Ajuste a inclinação no início da parte plana de titânio da haste, i.e. **NÃO** imediatamente a seguir à fixação das lentes.
3. **ATENÇÃO: nunca dobrar as hastes!!**

Encurtar as hastes




Retirar o terminal



Cortar a haste com um alicate diagonal



Limar as pontas afiadas



Aperte a ponta com um alicate de pontas redondas mesmo no final.
Insira o terminal.