

**Silhouette**<sup>®</sup>  
AUTHENTIC EYEWEAR. SINCE 1964.

Mod. 4435

SPX SIGNIA NYLOR  
Mod. 4435



Kastensystem/Boxing system/Système de castes

	mm	52 x 37 (16,40 cm²)	54 x 39 (17,68 cm²)
	mm	56	58
	mm	17	17
	mm	135	140

B 4435  
BC 649  
135 mm  
140 mm

BLS 85  
SP 96

SHE 153/2

NY 15 Oberfaden  
upper thread  
fil de nylon supérieur

NY 2 Unterfaden  
lower thread  
fil de nylon inférieur

FS 4435/52  
4435/54

Für die bestmögliche Produktqualität und höchste Kundenzufriedenheit empfiehlt Silhouette folgende Brillenglasmaterialien: n ≥ 1,6 (+ PC, Trivex)  
For the best product quality and highest customer satisfaction Silhouette recommends following lens materials: n ≥ 1,6 (+ PC, Trivex)  
Pour la meilleure qualité de produit et la plus haute satisfaction des clients, Silhouette recommande les matériaux de lentilles ci-dessous: n ≥ 1,6 (+ PC, Trivex)

Mod. 4435

Ersatzteile / Spare parts / Pièces de rechange

Metallfassung aus High Tech Titan mit SPX<sup>®</sup>+ Bügel  
Metal frame made of High Tech Titanium with temple made of SPX<sup>®</sup>+  
Monture en métal fabriqués en High Tech Titanium avec branches en SPX<sup>®</sup>+

Oberflächen Metallteile / Metal parts surface / surfaces métalliques

Col. /00-6050  
rhodiniert, mit Lackfinish  
rhodium plated, with lacquer finish  
rhodié, avec finition vernie

Col. /40-6052, 6053, 6054, 6055  
verchromt, mit Farbfinish und Lackbeschichtung  
chromium plated, with colour- and lacquer finish  
chromé, avec couleur de finition vernie

SILHOUETTE  
SPX SIGNIA NYLOR

Property of Silhouette / © Silhouette

technische Änderungen und Druckfehler vorbehalten  
specifications are subject to change without notice, no liability will be assumed for misprints  
sous réserve de modifications techniques et d'erreurs d'impression

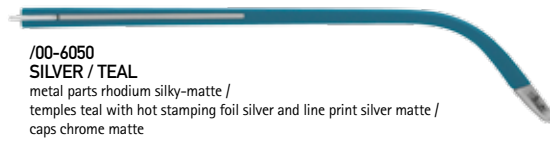
www.silhouette.com

K 4435 00 0000 0000

SPX SIGNIA NYLOR  
Mod. 4435

Silhouette®


AUTHENTIC EYEWEAR. SINCE 1964.



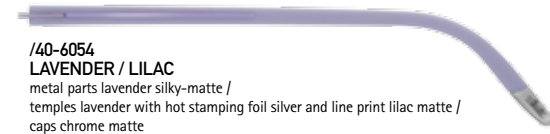
/00-6050  
**SILVER / TEAL**  
metal parts rhodium silky-matte /  
temples teal with hot stamping foil silver and line print silver matte /  
caps chrome matte



/40-6052  
**TAUPE GREY**  
metal parts taupe grey silky-matte /  
temples taupe grey with hot stamping foil gold and line print  
transparent matte / caps titanium matte



/40-6053  
**PURPLE**  
metal parts purple silky-matte /  
temples purple with hot stamping foil gold and line print purple matte /  
caps chrome matte



/40-6054  
**LAVENDER / LILAC**  
metal parts lavender silky-matte /  
temples lavender with hot stamping foil silver and line print lilac matte /  
caps chrome matte



/40-6055  
**AQUA GREY**  
metal parts aqua grey silky-matte /  
temples aqua grey with hot stamping foil silver and line print soft  
metallic teal matte / caps chrome silky-matte

